

# Anmeldung zu den Ferienspielen mit Feripro


Bitte lesen Sie erst die Hinweise, bevor Sie die Anmeldung mit Feripro durchführen



## Schritt 1

<https://griesheim.feripro.de> öffnen


## Schritt 2

Veranstaltung auswählen und bestätigen



Nr.	Zeitraum	Altersbeschränkung	Name	Aktionen
KW 34 vom 21.08 bis zum 27.08				
1	Mo. 21.08.23 - Fr. 01.09.23	von 6 bis 12 Jahre	Ferispiele 2023 	 <input type="button" value="Auswählen"/>


Made with  - [mecodia GmbH](#) - [Impressum](#) - [Datenschutz](#) - [Handbuch der Institution](#) - [Barrierefreiheit](#)



## Schritt 3

Preiskategorie wählen (Familienpass/ Sozialhilfeleistungen = 0 €) und alle Fragen beantworten.

**ACHTUNG: Persönliche Daten des Kindes wie z.B. Geburtsdatum und Adresse werden aus technischen Gründen erst im nächsten Schritt erfasst!**

Ferispiele 2023 (#1)   
Mo. 21.08.23 - Fr. 01.09.23

Preiskategorie

01 Telefonnummer für den Notfall\*

Bitte nur EINE Nummer angeben

#### Schritt 4

Füllen Sie die persönlichen Angaben aus.

Hinweis: Das Feld „Schule“ muss nicht noch einmal ausgefüllt werden! Leider können wir dieses Feld nicht aus dem Anmeldeprozess entfernen.

#### Schritt 5

Als Bezahlung ist ausschließlich eine Überweisung des Teilnahmebetrages möglich. Zahlungsinformationen können zu einem späteren Zeitpunkt abgerufen werden.

#### Schritt 6

Überprüfen Sie alle Angaben und bestätigen Sie im Bereich „Rechtliches“ alle 4 Anfragen

#### Schritt 7

Als Anmeldebestätigung bekommen Sie eine Mail. Bitte klicken Sie UNBEDINGT auf den Link zum Veranstaltungspass. Hier sind die Bezahlinformationen hinterlegt.

Der Veranstaltungspass kann jederzeit über die Homepage <https://griesheim.feripro.de> angefordert und eingesehen werden.

---


#### Veranstaltungspass #76


Jugendförderung Stadt Griesheim

Kinderkino



#### Aktionen

 Bezahlinformationen einsehen

 Pass ausdrucken

